

Guía de **Microsoft Teams** para Familias y Tutores

Todo lo que el estudiante necesita saber para empezar con el aprendizaje online.

Capítulo 1

Empezar con Teams

1. Autenticarse en Teams online

2. Descargar Teams para escritorio
3. Descargar Teams para dispositivos móviles



OPCIÓN #1

Ir a www.educa.jcyl.es y clic en **Acceso privado**.

The image shows a laptop displaying the website www.educa.jcyl.es. The browser's address bar shows the URL. The website header includes the logo of the Junta de Castilla y León and the text "educacyl Portal de Educación". A search bar is located at the top right. Below the header, there is a navigation menu with the following items: "Educacyl", "Alumnado", "Profesores", "Familias", and "Universidad". A red arrow points to the "Acceso privado" button, which is located in the top right corner of the main content area. The main content area features a large blue circular graphic with an open door icon and the text "Admisión escuelas infantiles". Below this graphic, there is a section titled "Admisión en Escuelas Infantiles 0-3" with a sub-heading "Curso 2020/2021. Publicación de listados de ADJUDICACIÓN" and a "Seguir leyendo" link. The right sidebar contains several sections: "Enlaces Directos" with links for "Información para Usuarios", "Calendario Escolar", "Noticias", and "Becas, Ayudas y Subvenciones"; "Menú" with two dropdown menus; "DIRECCIONES PROVINCIALES", "DIRECTORIO CENTROS", and "CONSEJO ESCOLAR"; and "Webs Temáticas" with a link to "CROL. Centro de Recursos On Line". The bottom section is titled "Actualidad" and contains several news items related to the COVID-19 crisis.

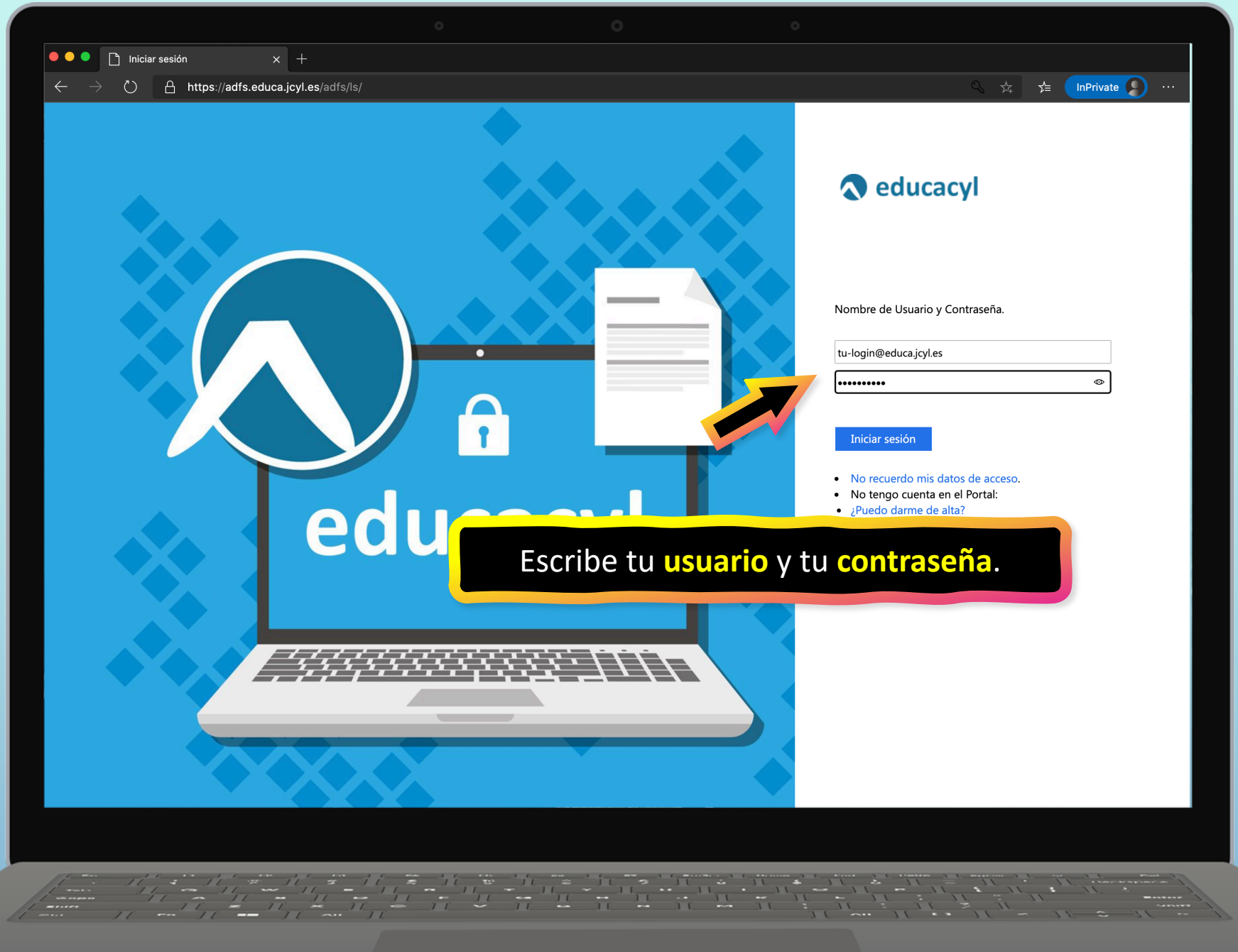


Nombre de Usuario y Contraseña.

Iniciar sesión

- [No recuerdo mis datos de acceso.](#)
- [No tengo cuenta en el Portal:](#)
- [¿Puedo darme de alta?](#)

Escribe tu **usuario** y tu **contraseña**.





educacyl Portal de Educación
Información On-line para la Comunidad Educativa de Castilla y León

Buscador Buscar Búsqueda avanzada

Datos del usuario
Javier Fernández
Mis datos

Acceso a mi zona privada

Educacyl | Alumnado | Profesorado | Familias | Universidad

Enlaces Directos



Clic en el botón **Acceso a mi zona privada.**

→ **Admisión en Escuelas Infantiles 0-3**

Curso 2020/2021.Publicación de listados de ADJUDICACIÓN

Seguir leyendo →



Noticias
Todas las Noticias y Novedades del Portal. Disponible suscripción mediante RSS.



Becas, Ayudas y Subvenciones
Toda la información de becas de la Junta de Castilla y León.

Menú

Temas

Elija una opción >

Información

Elija una opción >

DIRECCIONES PROVINCIALES



DIRECTORIO CENTROS



CONSEJO ESCOLAR




Actualidad

- > Protocolo de prevención y organización del regreso a la actividad lectiva en los centros educativos de Castilla y León para el curso escolar 2020/2021
- > Protocolo de prevención y organización de los Servicios Complementarios y Actividades Extraescolares en los centros educativos de Castilla y León para el curso escolar 2020/2021
- > Guía de la Consejería de Educación para la realización de actividades con





Crisis coronavirus

vascript:void(0);

zona de usuario



Accesos personales

 Correo Electrónico Acceso web	 OneDrive 1 TB en la nube	 Office 365 Office	 MS Teams - Educacyl Identificate con tu usuario seguido de @educacyl.es
--	---	--	---



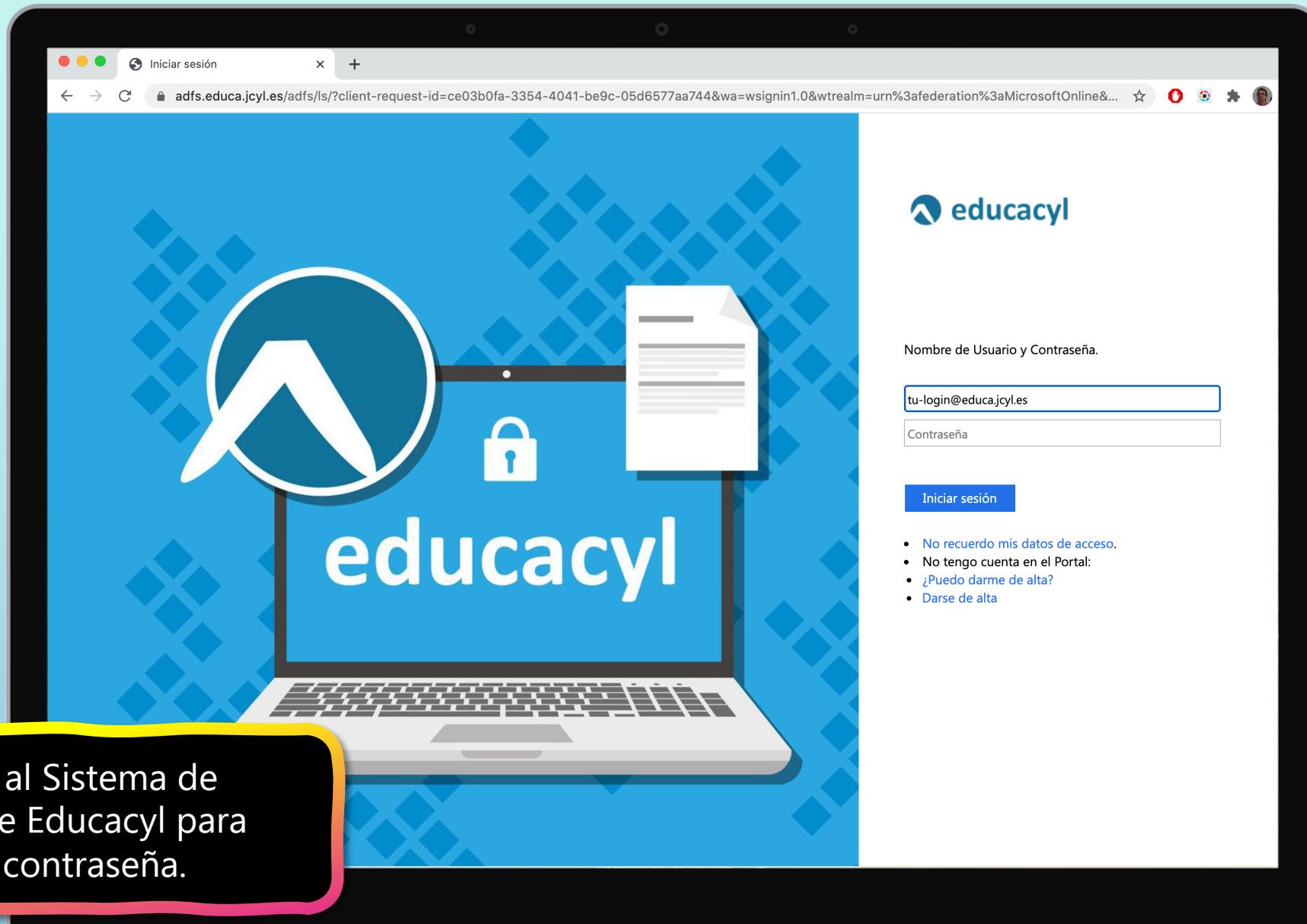
Accesos a aplicaciones

Otros accesos

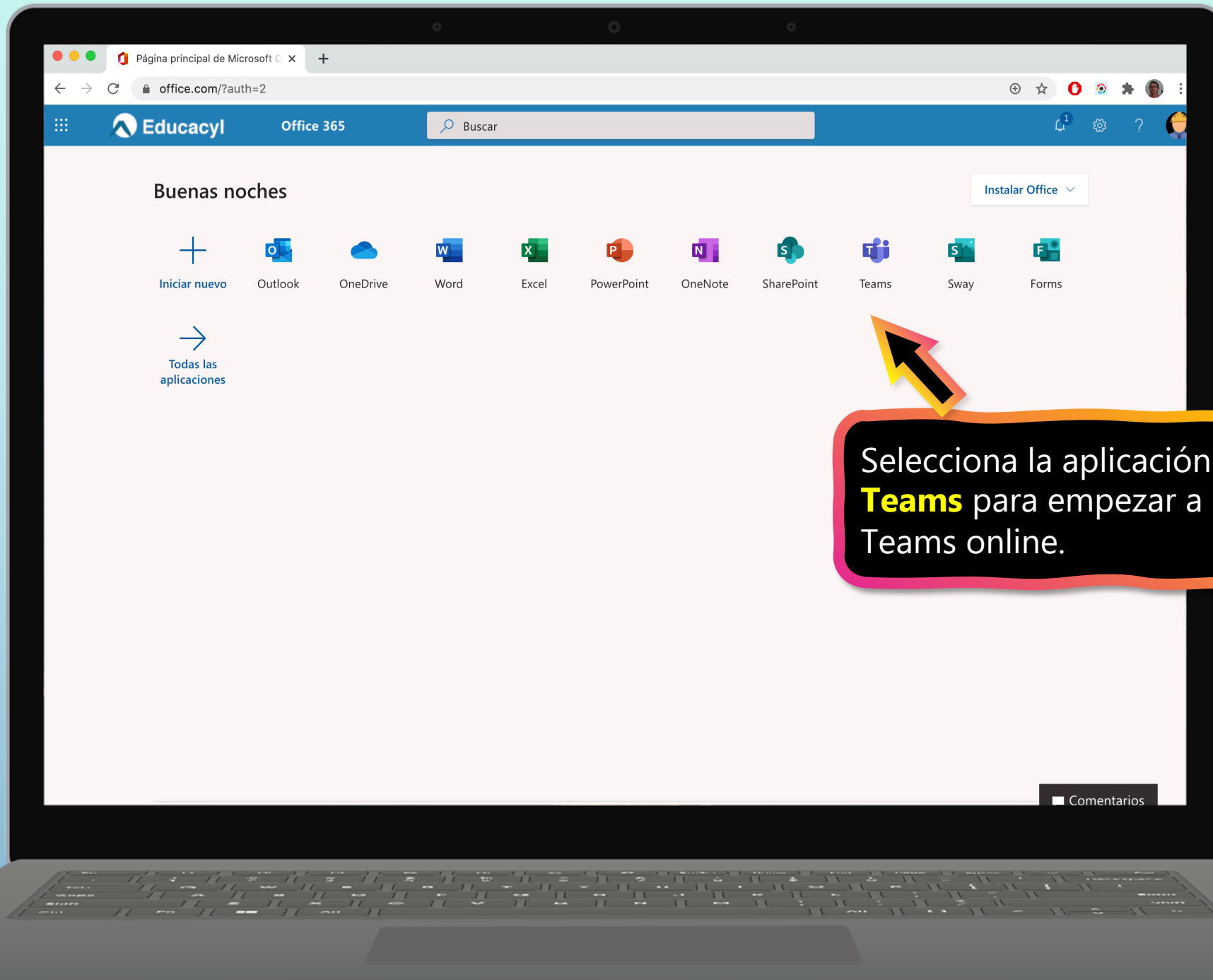
Clic en el icono MS Teams - Educacyl.



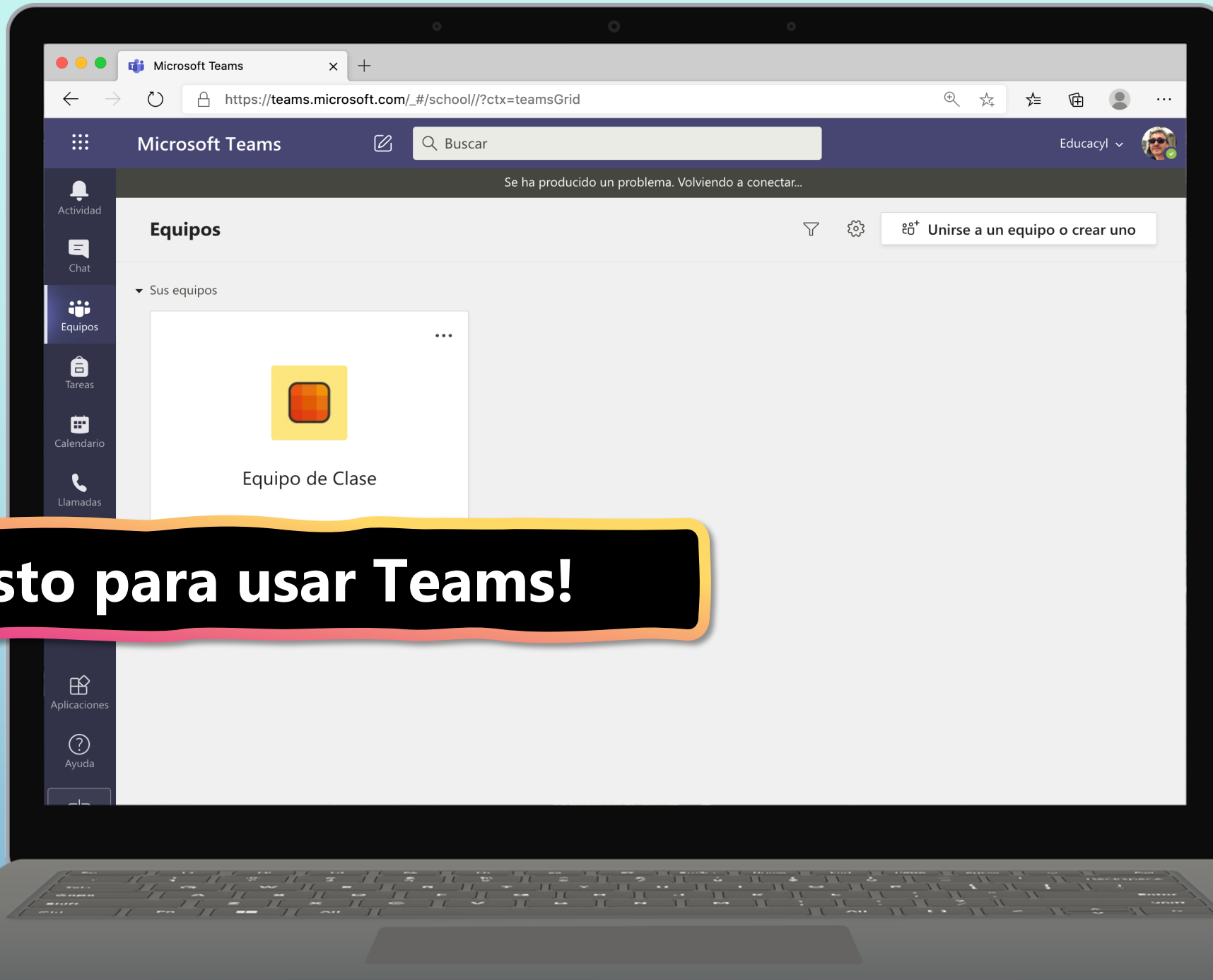
Zona de alumnos



Te redireccionará al Sistema de autenticación de Educacyl para que escribas tu contraseña.



Selecciona la aplicación **Teams** para empezar a usar Teams online.



¡Listo para usar Teams!

Capítulo 1

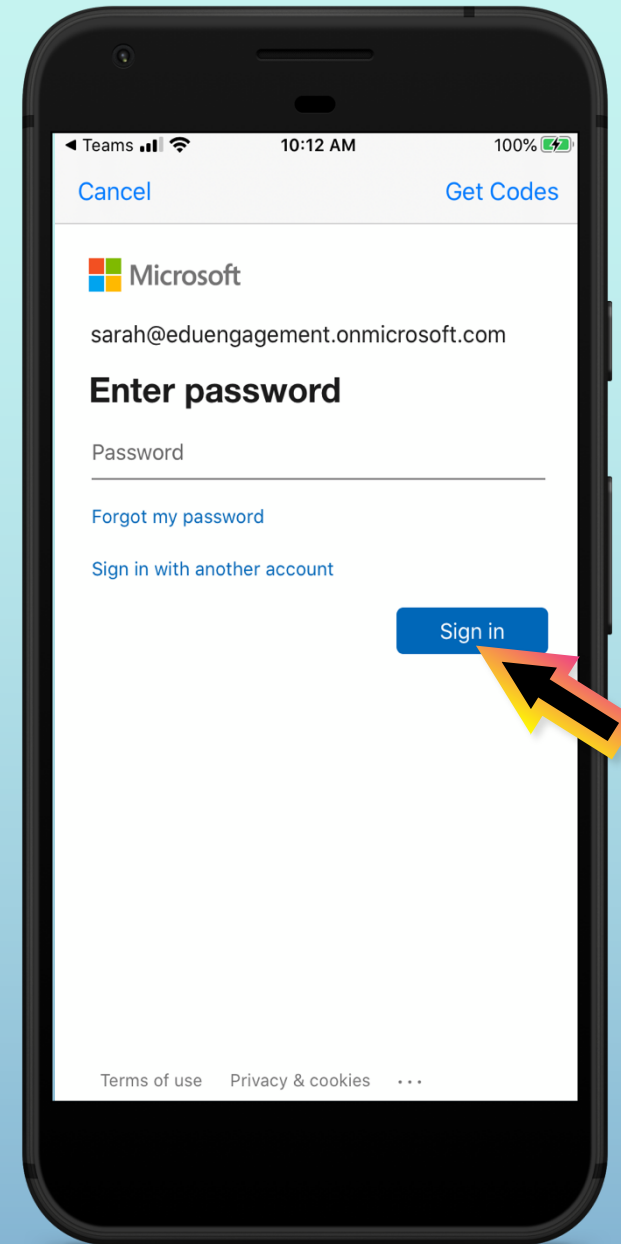
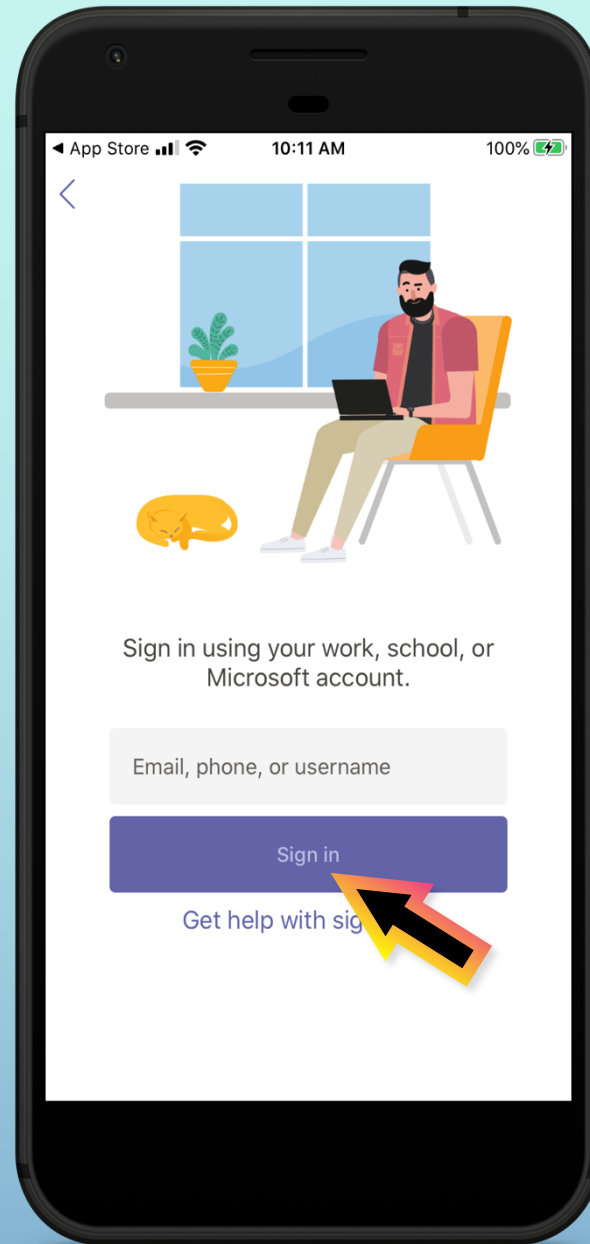
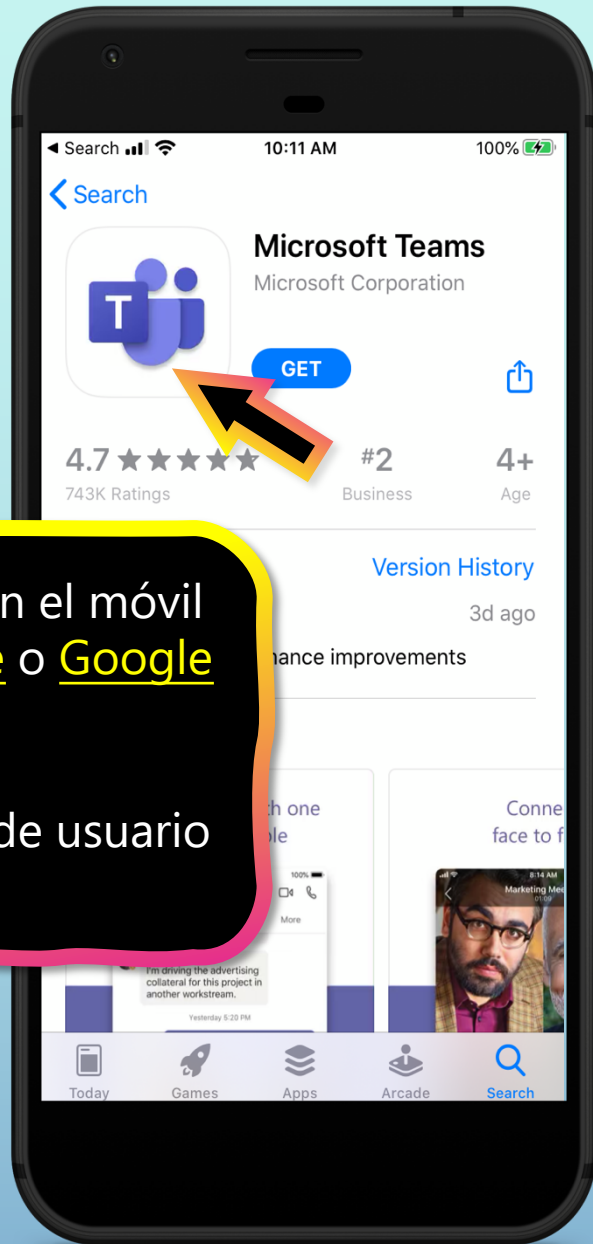
Empezar con Teams

1. Autenticarse en Teams online
2. Descargar Teams para escritorio
3. **Descargar Teams para dispositivos móviles**



Descarga Teams en el móvil desde al [AppStore](#) o [Google Play](#).

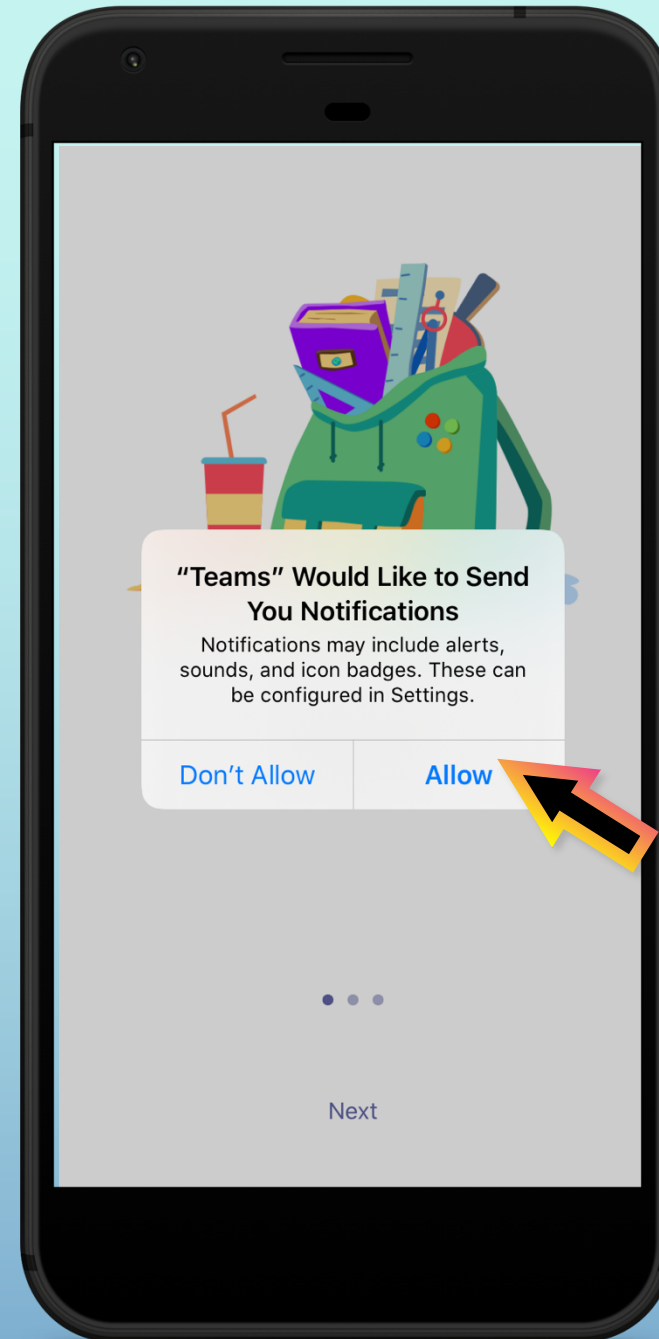
Escribe tu cuenta de usuario de Educacyl.



La app te pedirá que permittas las notificaciones. Clic **Permitir**.

Las Notificaciones enviarán una alerta a tu móvil cuando haya algo importante en tu clase, como reuniones, nuevas tareas o anuncios importantes.

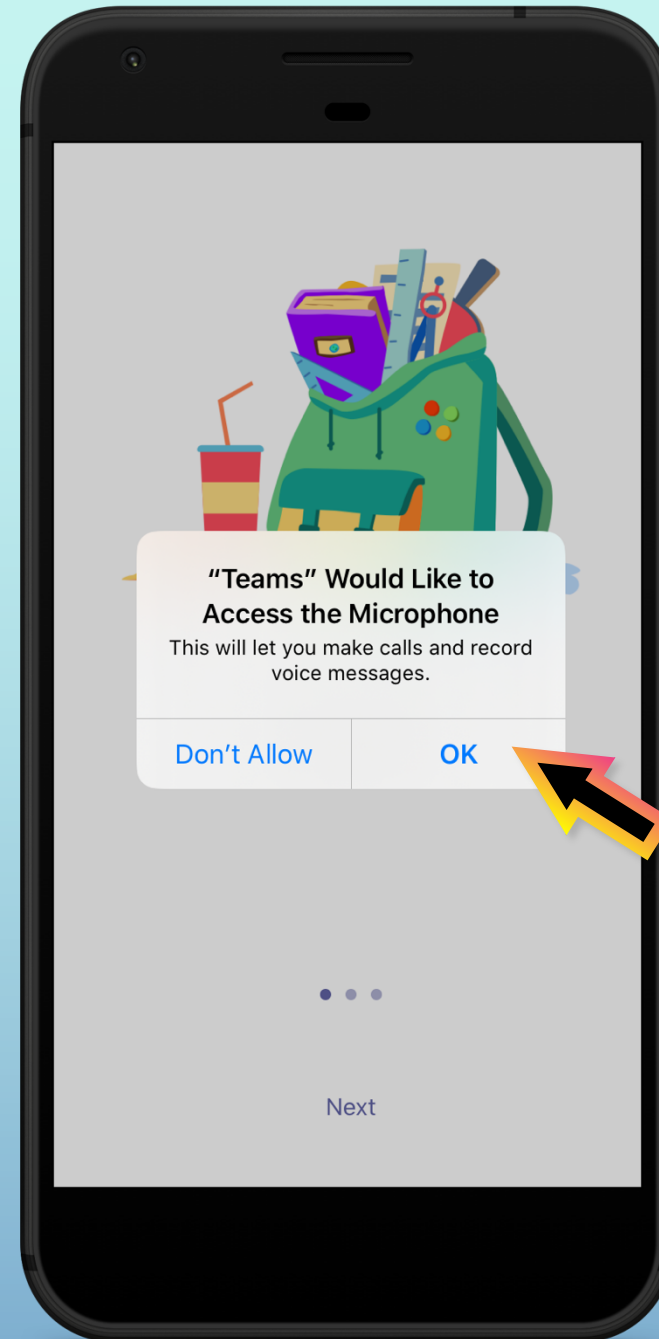
Puedes ajustarlo en **Configuración**.



La app también te pedirá que permitas el acceso al micrófono. Clic **OK**.

El acceso al micrófono permite al alumno participar en discusiones de clase desde el móvil.

Se puede ajustar en **Configuración**.





Stay on top of the important stuff.



Next



Get homework done anywhere.



Next



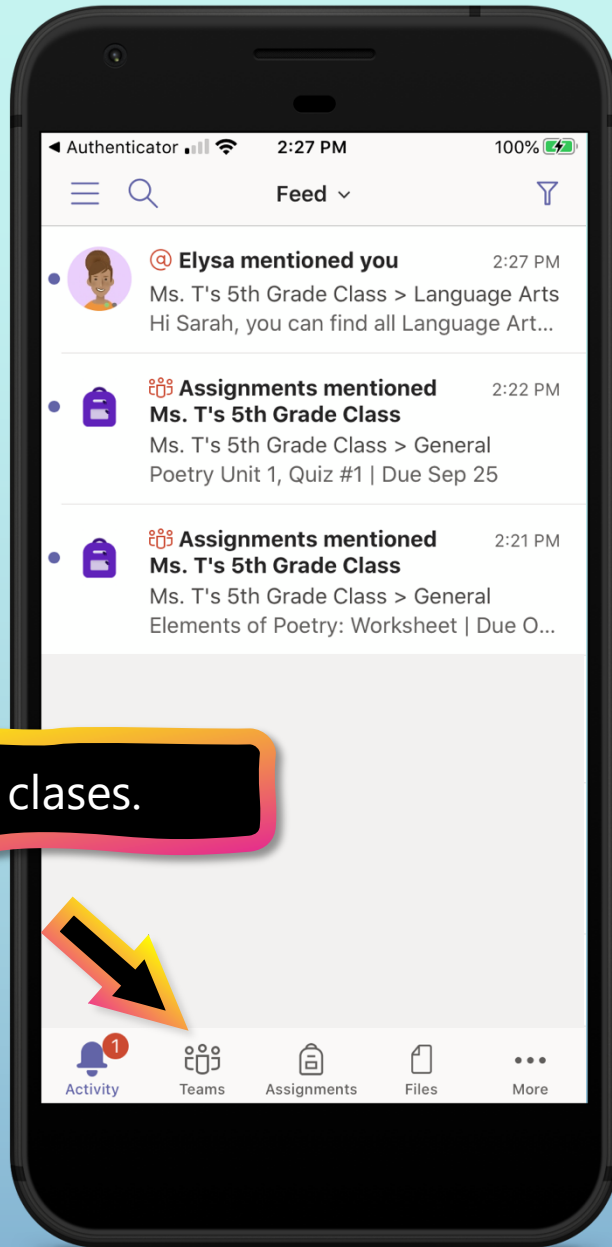
Speak up. Share out.
Soar on.



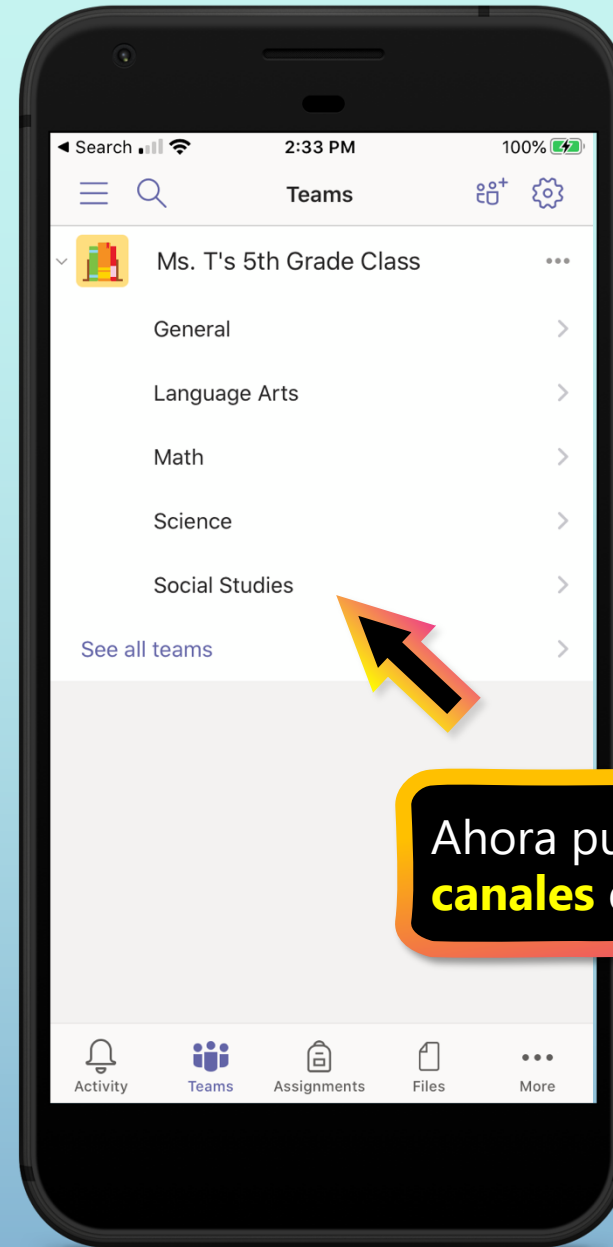
Got it

Revisa las pantallas de bienvenida y clic **Entendido**.





Clic en **Teams** para ver las clases.



Ahora puedes ver los **canales** dentro de las clases.

